



*Gaudi Decor*  
Stuckdekorationen aus Polyurethan

FROM GERMANY



## Stuckdekorationen aus Polyurethan: Gaudi Decor Collection.

Es gibt Sachen, die man im Hause nicht entbehren kann! Sanitärtechnik, Haushaltstechnik, Möbel. Und es gibt etwas, was den Raum, in dem wir wohnen, zum Ambiente macht. Wenn Ihnen unpersönliche Anspruchslosigkeit der Umgebung zuwider ist und Sie schon lange an etwas Ausdrucksvolles und Stilvolles träumen, so ist dieses Handbuch für Sie.

Römische Klassik, Klassizismus, Barock, Jugendstil werden Ihnen in mehr als 600 Elementen von Stuckdekorationen vorgestellt. Von allen modernen Deko-Kollektionen kann nur "GAUDI" diese Vielfalt und Reichtum der Erzeugnispalette dem Kunden bieten.

"Gaudi Decor" ist die größte Kollektion des Stuckdekors im Weltmarkt.

Das sind Dekorelemente aus Polyurethan-Schaum (PUR), einem modernen Stoff, der Gips und Alabaster abgelöst hat. PUR-Schaum wurde in den 30-er Jahren in Russland erfunden, und in den 60-er Jahren wurde dieser Kunststoff in ganz Europa verbreitet.

Die PUR-Masse ist so plastisch wie Gips, aber viel leichter. Sie wird in speziell gestaltete Metallformen gegossen, und als Resultat erhält man Erzeugnisse mit niedrigem Gewicht und sehr gut ausgebildetem Reliefmuster.

Das feste, ökologisch unbedenkliche und leichte Polyurethan macht Stuckdekorationen zur Ausgestaltung der kompliziertesten Innenausstattungsvarianten besonders geeignet. Stuckelemente "GAUDI" vergilben nicht, blättern nicht ab, bekommen keine Risse, das Relief büßt nichts an Deutlichkeit ein und sammelt keinen Staub. Sie können mit nassem Lappen abgewischt werden. Im Unterschied vom weichen Polystyrol, das bei der Produktion von Stuckdekorationen verwendet wird, behalten die PUR-Elemente unter allen Verhältnissen ihre Form bei.

Modernes Design meidet Gleichförmigkeit, wenn diese auch klassisch ist. Weiße Stuckelemente werden heute immer öfter mit Anstrich versehen. Dank spezieller Grundierung ist die Oberfläche des "GAUDI"-Dekors von vornherein darauf vorbereitet. Dazu können alle Arten Dispersions-, Acryl- und Ölfarben benutzt werden.

Die Montage des "GAUDI"-Stuckdekors ist einfach und kann von einem Heimwerker mühelos ausgeführt werden.

Die "GAUDI"-Kollektion umfasst die ganze Palette der Stuckdekorationen, die für die Verwirklichung einer vollkommenen und harmonischen Konzeption notwendig ist. Es gibt eine reiche Auswahl von Leisten für die Ausgestaltung der Anschlüsse von Wänden und Decken, Zierstreifen für die Verzierung der Wände und Decken, Rosetten für den Umkreis der Leuchten, Pilaster, Säulen, Sockel, sowie viele andere Zierelemente, deren Zweckmäßigkeit sich bei der Innenausstattung bewährt hat.

Mit Hilfe der Stuckelemente "GAUDI" kann man jede beliebige historische Epoche im begrenzten Raum nachbilden oder eigenen hochmodernen Stil im heutigen Trend zu schaffen. In jedem Ambiente kann magischer Reiz von klassischen Formen bestens zur Geltung gebracht werden.

### Vorzüge der Kollektion GAUDI DECOR

- Leichte und schnelle Montage (mit Klebstoff, Nägel und einen Werkzeugsatz).
- Einfache Anleitung.
- Das Material ist fest, leicht und biegsam.
- Einfache Handhabung.
- Wasser- und hitzebeständig (bei richtiger Lagerung und richtigen Montagebedingungen).
- Wird von Termiten nicht angegriffen.
- Schwindet nicht und wird mit der Zeit nicht verformt (bei richtiger Handhabung und richtigen Montagebedingungen).
- Vorbehandelt für den Anstrich.
- Ist nach individuellen Maßen, Relief und mit hoher Detailgenauigkeit hergestellt.
- Perfekt für Mehrfunktions- Konstruktionen in dekorativer Gestaltung und Design.
- Glatte Oberfläche mit weißem Grundierungsanstrich ist für verschiedene Veredelungen vorbereitet: Holz- und Marmoreffekte u.a.m.
- Spart Arbeitskosten, im Unterschied von der Montage der Holz- und Gipszeugnisse.
- Bei der Produktion der Erzeugnisse werden Normen der Qualitätssicherung streng eingehalten.
- Qualität und Design wurden in mehr als 20 Ländern der Welt anerkannt.
- Die Produkte sind ISO 9002 zertifiziert.

### Die Montage von unseren Produkten erfolgt mühelos mit folgenden Werkzeugen:



**Ausschneidsäge oder Fuchsschwanz mit kleinen Zähnen**



**Sägetisch – Gehrlade**



**Pistole für Klebstoff und Dichtmaterial**



**Hammer**



**Bandmaß mind. 3 m**



**Ziernägel**


Breite Produktpalette der Kollektion Gaudi Decor bedeutet mehr Varianten und Flexibilität bei der Schaffung des Innendesigns. Das eröffnet neue Möglichkeiten verschiedener Entwurfsansätze bei dekorativer Gestaltung – sowohl im Innen-, als auch im Außenbereich.

Die Kollektion Gaudi Decor wurde speziell für einfache Montage und flexible Auswahl geschaffen. Die Zielgruppe sind nicht nur Profis – Designer und Bauleute, - sondern auch Anfänger und Enthusiasten, die selbst geschaffenen Dekor genießen wollen.

## Montageanleitung für die Kollektion GAUDI DECOR



1. Markieren Sie an dem Gesimsband Anschlussstellen in den Ecken



2. Mit Hilfe der Gesimsbänder markieren Sie die Befestigungsstellen an den Wänden und an der Decke.



3. Schneiden Sie das Gesimsband an den Markierungen.



4. Tragen Sie Klebstoff an die Rückseite des Simses längs der Kanten und vollflächig auf die Oberfläche, an die die Simse geklebt werden.



5. Zum Vernageln benutzen Sie eine Pressluftpistole.



6. Passen Sie die Gesimsenden an, damit sie an Verbindungsstellen sauber anliegen.



7. Vor Vernagelung prüfen Sie die Passgenauigkeit der Verbindung.



8. Zum Verfüllen der Nähte benutzen Sie den Klebstoff.



9. Die Oberfläche wird mit Sandpapier geöltet.



10. Entfernen Sie die überstehenden Reste des Klebstoffs.



**Zierleisten glatt**

Seite 8



**Zierleisten mit Musterung**

Seite 12



**Flachleisten / Bordüren**

Seite 19



**Segmente & Eckelemente**

Seite 24



**Runde Decken - Wandspiegel**

Seite 27



**Rosetten**

Seite 31



**Deckenplatten**

Seite 38



**Ornamente & Dekore**

Seite 40



**Konsolen**

Seite 42



**Kaminportale**

Seite 44



**Pilaster**

Seite 46



**Säulen**

Seite 50



**Pedestale & Postamente**

Seite 58



**Wandpanneau**

Seite 59



**Einfassungen der Türöffnungen**

Seite 64



**Nischen**

Seite 66



**Kuppeln**

Seite 68


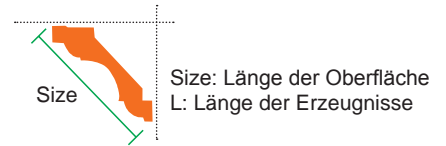








Zierleisten glatt wird aus hochfestem Polyurethan im modernen Produktionsverfahren hergestellt. Die Benutzung der Gesimse an Wänden und Decken bringt zierliche Änderungen in Ihre Ausstattung ein. Vollendete Komposition, klare Reliefformen, individuelle Abmessungen jedes Gesimses gewährleisten beste Funktionalität dieser Produkte.



**P 2012** Size:34mm L:2440mm




**P 2119** Size:36mm L:2440mm




**P 2002** Size:53mm L:2440mm



**P 2003** Size:57mm L:2440mm



**P 2010** Size:56mm L:2440mm




**P 224** Size:57mm L:2440mm




**P 2057** Size:96mm L:2440mm



**P 221** Size:86mm L:2440mm



**P 222** Size:70mm L:2440mm




**P 2007** Size:72mm L:2440mm




**P 220** Size:78mm L:2440mm



**P 210** Size:73mm L:2440mm




**P 212** Size:74mm L:2440mm



**P 205** Size:79mm L:2440mm

## Zierleisten glatt



**P 209** Size:89mm L:2440mm




**P 134** Size:88mm L:2440mm



**P 214** Size:91mm L:2440mm



**P 2056** Size:121mm L:2440mm



**P 208** Size:95mm L:2440mm




**P 219** Size:95mm L:2440mm



**P 207** Size:100mm L:2440mm



**P 201** Size:104mm L:2440mm



**P 136** Size:138mm L:2440mm



**P 232** Size:138mm L:2440mm



**P 2001** Size:113mm L:2440mm



**P 2076** Size:117mm L:2440mm



**P 135** Size:116mm L:2440mm



**P 2005** Size:143mm L:2440mm



**P 2008** Size:122mm L:2440mm



**P 203** Size:107mm L:2440mm

F - Element eine flexible Analog



**P 2055** Size:129mm L:2440mm



**P 2048** Size:115mm L:2440mm



**P 202** Size:140mm L:2440mm



**P 133** Size:186mm L:2440mm



**P 2032** Size:142mm L:2440mm



**P 2006** Size:167mm L:2440mm



**P 149** Size:248mm L:2440mm



**P 2026** Size:264mm L:2440mm




**P 2016** Size:131mm L:2440mm



**P 2072** Size:118mm L:2440mm



**P 223** Size:141mm L:2440mm



**P 132** Size:255mm L:2440mm




**P 2004** Size:183mm L:2440mm



**P 2011** Size:195mm L:2440mm



**P 2024** Size:236mm L:2440mm


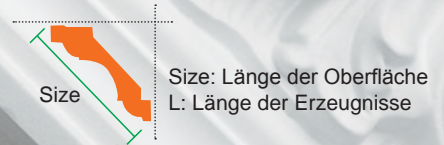


**P 2031** Size:369mm L:2440mm






Das Gesims gestaltet umlaufend die Decke und verdeckt eventuelle Unebenheiten am Deckenanschluss an die Wände. Jede Gesimsart und Ornamentgruppe schafft eine eigene stilistische Lösung. Es sind Kombinationen von glatten und gemusterten Gesimsen möglich. Ihre Festigkeit ist eine Gewähr für lange Lebensdauer, und dank der Vorbehandlung zum Anstrich fügen sie sich gelungen in die Raumgestaltung ein.




**C 1041** Size:70mm L:2440mm



**C 1090** Size:76mm L:2440mm



**C 161** Size:79mm L:2440mm



**C 1005** Size:85mm L:2440mm



**C 1085** Size:85mm L:2440mm



**C 147** Size:71mm L:2440mm



**C 1016** Size:86mm L:2440mm



**C 1003** Size:78mm L:2440mm



**C 129** Size:76mm L:2440mm



**C 1008** Size:89mm L:2440mm

## Zierleisten mit Musterung




**C 1044** Size:97mm L:2440mm



**C 173** Size:101mm L:2440mm



**C 1113** Size:103mm L:2440mm




**C 1079** Size:122mm L:2440mm



**C 128** Size:89mm L:2440mm



**C 152** Size:109mm L:2440mm



**C 1007** Size:100mm L:2440mm



**C 1010** Size:100mm L:2440mm



**C 1084** Size:106mm L:2440mm



**C 1014** Size:89mm L:2440mm



**C 176** Size:103mm L:2440mm



**C 141** Size:83mm L:2440mm



**C 144** Size:129mm L:2440mm



**C 1001** Size:94mm L:2440mm



**C 160** Size:95mm L:2440mm



**C 1002** Size:95mm L:2440mm



**C 1009** Size:100mm L:2440mm



**C 18100** Size:106mm L:2440mm



**C 138** Size:119mm L:2440mm



**C 1067** Size:121mm L:2440mm



**C 177** Size:126mm L:2440mm



**C 1036** Size:139mm L:2440mm



**C 1088** Size:117mm L:2440mm



**C 1015** Size:119mm L:2440mm



**C 1030** Size:137mm L:2440mm



**C 1013** Size:90mm L:2440mm




**C 1004** Size:99mm L:2440mm



**C 1068** Size:100mm L:2440mm



**C 104** Size:130mm L:2440mm



**C 1071** Size:122mm L:2440mm



**C 1097** Size:135mm L:2440mm



**C 1035** Size:125mm L:2440mm



## Zierleisten mit Musterung



**C 122** Size:175mm L:2440mm



**C 124** Size:126mm L:2440mm



**C 233** Size:146mm L:2440mm



**C 121** Size:140mm L:2440mm



**C 143** Size:176mm L:2440mm



**C 123** Size:149mm L:2440mm



**C 1060** Size:151mm L:2440mm



**C 1012** Size:156mm L:2440mm



**C 1037** Size:126mm L:2440mm



**C 125** Size:159mm L:2440mm



**C 158** Size:163mm L:2440mm




**C 1006** Size:161mm L:2440mm



**C 109** Size:179mm L:2440mm



**C 1018** Size:167mm L:2440mm



**C 204** Size:176mm L:2440mm



**C 1075** Size:160mm L:2440mm



**C 1049** Size:165mm L:2440mm



**C 1022** Size:228mm L:2440mm




**C 117** Size:195mm L:2400mm



**C 1063** Size:165mm L:2440mm



**C 119** Size:251mm L:2440mm



**C 127** Size:223mm L:2440mm



**C 110** Size:218mm L:2440mm



**C 102** Size:252mm L:2440mm



**C 159** Size:187mm L:2440mm



**C 126** Size:157mm L:2440mm



**C 140** Size:164mm L:2440mm



**C 1033** Size:178mm L:2440mm



**C 1061** Size:223mm L:2440mm



**C 1021** Size:191mm L:2440mm



**C 118** Size:267mm L:2440mm



**C 101** Size:238mm L:2440mm

## Zierleisten mit Musterung



**P 149** 175x175mm L:2440mm



**P 149** 175x175mm L:2440mm




**C 156** 175x175mm L:2440mm



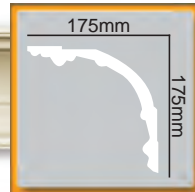
**C 156** 175x175mm L:2440mm



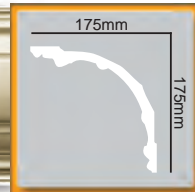
**C 156** 175x175mm L:2440mm



**P 149** Size:175x175mm L:2440mm



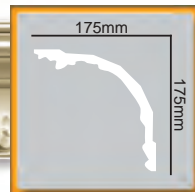
**C 150** 175x175mm L:2000mm



1210mm



**C 156** 175x175mm L:2000mm



410mm




**C 1093** 120x120mm L:2440mm



**C 1093** 120x120mm L:2440mm



**C 1091** 120x120mm L:2440mm



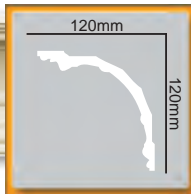
**C 1091** 120x120mm L:2440mm



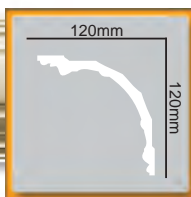
**C 1091** 120x120mm L:2440mm



**C 1093** 120x120mm L:2440mm



**C 1092** 120x120mm L:2440mm



870mm



**C 1091** 120x120mm L:2440mm



305mm

## Flachleisten / Bordüren

Das Gesims gestaltet umlaufend die Decke und verdeckt eventuelle Unebenheiten am Deckenanschluss an die Wände. Jede Gesimsart und Ornamentgruppe schafft eine eigene stilistische Lösung. Es sind Kombinationen von glatten und gemusterten Gesimsen möglich. Ihre Festigkeit ist eine Gewähr für lange Lebensdauer, und dank der Vorbehandlung zum Anstrich fügen sie sich gelungen in die Raumgestaltung ein.

SIZE: Länge der Oberfläche  
L: Länge der Erzeugnisse



**CR 3054** Size:15mm L:2440mm



**CR 3100** Size:17mm L:2440mm



**CR 3003** Size:20mm L:2440mm



**CR 3035** Size:22mm L:2440mm



**CR 3075** Size:25mm L:2440mm



**CR 3227** Size:25mm L:2440mm




**CR 3034** Size:28mm L:2440mm



**CR 407** Size:30mm L:2440mm



**CR 685** Size:32mm L:2440mm



**CR 3063** Size:34mm L:2440mm




**CR 686** Size:35mm L:2440mm



**CR 3010** Size:40mm L:2440mm



**CR 610** Size:40mm L:2440mm



**CR 607** Size:41mm L:2440mm



**CR 624** Size:42mm L:2440mm



**CR 518** Size:43mm L:2440mm



**CR 3025** Size:48mm L:2440mm



**CR 3073** Size:49mm L:2440mm



**CR 687** Size:49mm L:2440mm



**CR 3072** Size:50mm L:2440mm



**CR 605** Size:50mm L:2440mm



**CR 620** Size:50mm L:2440mm



**CR 681** Size:50mm L:2440mm




**CR 3002** Size:51mm L:2440mm

## Flachleisten / Bordüren



CR 3007 Size:54mm L:2440mm



CR 3022 Size:55mm L:2440mm



CR 3023 Size:55mm L:2440mm



CR 405 Size:55mm L:2440mm



CR 601 Size:55mm L:2440mm



CR 3057 Size:57mm L:2440mm



CR 683 Size:57mm L:2440mm



CR 642 Size:61mm L:2440mm




CR 689 Size:62mm L:2440mm



CR 622 Size:65mm L:2440mm



CR 688 Size:65mm L:2440mm



CR 3006 Size:68mm L:2440mm




CR 3059 Size:68mm L:2440mm




CR 402 Size:69mm L:2440mm



CR 404 Size:69mm L:2440mm



CR 639 Size:75mm L:2440mm



**CR 3079** Size:76mm L:2440mm



**CR 602** Size:77mm L:2440mm



**CR 199** Size:80mm L:2440mm



**CR 153** Size:81mm L:2440mm



**CR 638** Size:81mm L:2440mm



**CR 636** Size:82mm L:2440mm




**CR 3008** Size:89mm L:2440mm



**CR 3051** Size:90mm L:2440mm



**CR 644** Size:76mm L:2440mm



**CR 154** Size:80mm L:2440mm



**CR 3243** Size:80mm L:2440mm



**CR 155** Size:81mm L:2440mm




**CR 516** Size:82mm L:2440mm



**CR 403** Size:88mm L:2440mm




**CR 3009** Size:90mm L:2440mm




**CR 3044** Size:94mm L:2440mm




## Flachleisten / Bordüren



**CR 3242** Size:100mm L:2440mm



**CR 3001** Size:101mm L:2440mm



**CR 512** Size:103mm L:2440mm



**CR 137** Size:106mm L:2440mm



**CR 632** Size:110mm L:2440mm



**CR 3241** Size:120mm L:2440mm



**CR 3043** Size:124mm L:2440mm



**CR 646** Size:126mm L:2440mm



**CR 608** Size:138mm L:2440mm



**CR 200** Size:140mm L:2440mm




**CR 3017** Size:192mm L:2420mm



**CR 3018** Size:192mm L:2330mm



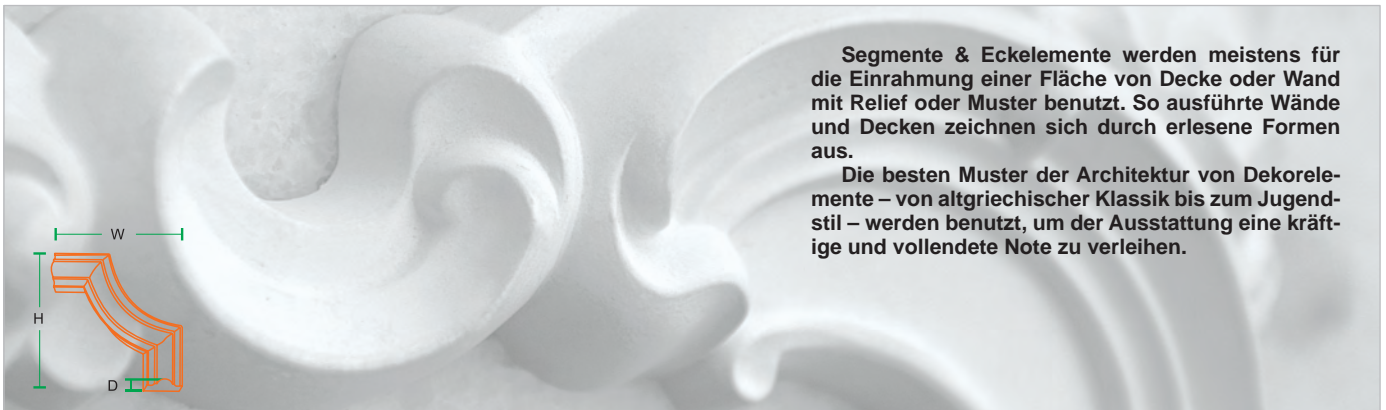
**CR 3019** Size:192mm L:2260mm



**CR 3020** Size:195mm L:2200mm


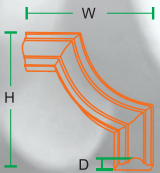


410mm





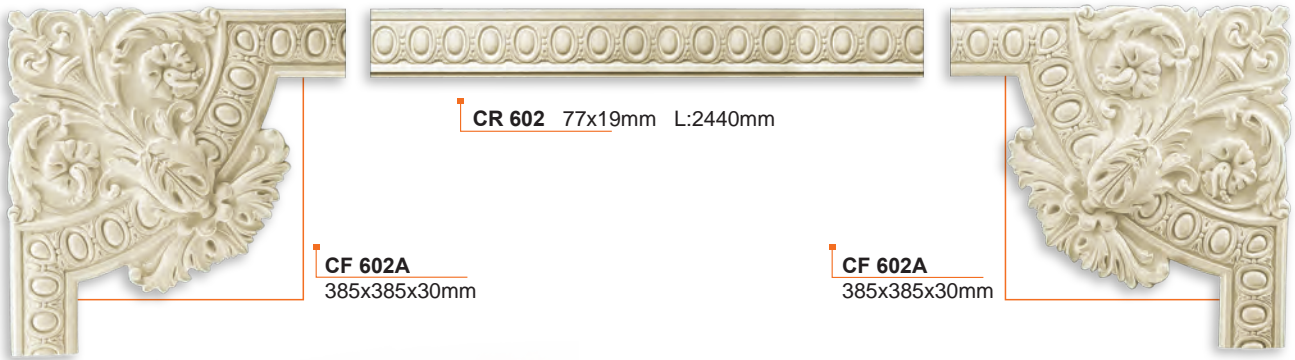
Segmente & Eckelemente werden meistens für die Einrahmung einer Fläche von Decke oder Wand mit Relief oder Muster benutzt. So ausgeführte Wände und Decken zeichnen sich durch erlesene Formen aus.

Die besten Muster der Architektur von Dekorelemente – von altgriechischer Klassik bis zum Jugendstil – werden benutzt, um der Ausstattung eine kräftige und vollendete Note zu verleihen.




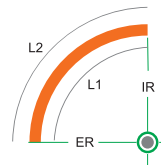
## Segmente & Eckelemente






## Runde Decken-Wandspiegel

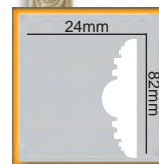
Runde Decken-Wandspiegel können für die Einfassung der Kuppel, der Deckenrosetten, für die Gestaltung von Bögen benutzt werden, um maximale Wirkung der klassischen Eleganz zu erreichen.



**LR 167**  
 ER: 845mm  
 IR: 765mm  
 L1: 1202mm  
 L2: 1327mm




**LR 166**  
 ER: 510mm  
 IR: 445mm  
 L1: 699mm  
 L2: 801mm



**LR 3601**  
 ER: 650mm  
 IR: 568mm  
 L1: 895mm  
 L2: 1023mm



**LR 3602**  
 ER: 513mm  
 IR: 300mm  
 L1: 467mm  
 L2: 805mm



**LR 168**  
 ER: 805mm  
 IR: 560mm  
 L1: 880mm  
 L2: 1266mm



**LR 3073R/50**  
 ER: 547mm  
 IR: 500mm  
 L1: 785mm  
 L2: 859mm

**LR 3073R/65**  
 ER: 697mm  
 IR: 650mm  
 L1: 1021mm  
 L2: 1095mm



**LR 3073F(R.L)/50**  
**LR 3073F(R.L)/65**  
 105x50x27mm



**CR 3073** Size:49mm L:2440mm



**LR 689R/60**  
 ER: 662mm  
 IR: 600mm  
 L1: 942mm  
 L2: 1039mm

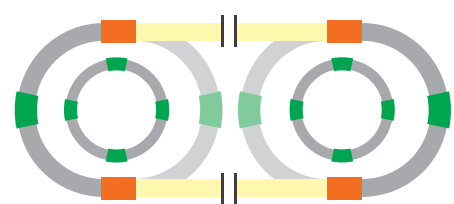
**LR 689R/70**  
 ER: 762mm  
 IR: 700mm  
 L1: 1099mm  
 L2: 1197mm



**LR 689F(R.L)/60**  
**LR 689F(R.L)/70**  
 105x50x27mm



**CR 689** Size:62mm L:2440mm



- LR 3073 / LR 689
- CR 3073 / CR 689
- LR 3073R / LR 689R
- LR 3073F / LR 689F







## Rosetten

Traditionell bilden Rosetten den zentralen Teil der Deckenkomposition und gestalten die Fläche um den Leuchter herum.

Heute nutzen einige Innenarchitekten Rosetten als Ornamente an Decken und Wänden aus. Zusammen mit passenden Zierleisten und Gesimsen verleihen sie den Decken vollendetes Aussehen.



**R 4015**  
 $\varnothing$  200mm  
 H: 40mm



**R 316**  
 $\varnothing$  300mm  
 H: 35mm



**R 4016**  
 $\varnothing$  300mm  
 H: 32mm



**R 371**  
 305x435mm  
 H: 38mm



**R 314**  
 315x600mm  
 H: 45mm



**R 318**  
 $\varnothing$  335mm  
 H: 45mm



**R 312**  
 $\varnothing$  400mm  
 H: 32mm



**R 4017**  
 $\varnothing$  400mm  
 H: 36mm



**R 4030**  
 $\varnothing$  400mm  
 H: 45mm



**R 4032**  
 ⌀ 400mm  
 H: 42mm



**R 4033**  
 ⌀ 400mm  
 H: 49mm



**R 350**  
 ⌀ 410mm  
 H: 24mm



**R 303**  
 ⌀ 415mm  
 H: 45mm



**R 4025**  
 ⌀ 430mm  
 H: 22mm



**R 311**  
 ⌀ 435mm  
 H: 44mm



**R 4037**  
 ⌀ 450mm  
 ⌀ 100mm  
 H: 41mm



**R 304**  
 ⌀ 460mm  
 H: 25mm



**R 347**  
 ⌀ 460mm  
 H: 45mm



**R 349**  
 ⌀ 460mm  
 H: 36mm



**R 4012**  
 ⌀ 475mm  
 H: 48mm



**R 4038**  
 ⌀ 478mm  
 ⌀ 100mm  
 H: 50mm



**R 313**  
 ⌀ 482mm  
 H: 35mm



**R 309**  
 ⌀ 495mm  
 H: 58mm



**R 4022**  
 ⌀ 500mm  
 H: 55mm



**R 4019**  
 500x800mm  
 H: 31mm



**R 310**  
 ⌀ 515mm  
 H: 32mm





**R 4029**  
 ⌀ 520mm  
 H: 35mm



**R 345**  
 ⌀ 525mm  
 H: 29mm



**R 4031**  
 ⌀ 540mm  
 H: 50mm



**R 317**  
 ⌀ 560mm  
 H: 55mm



**R 348**  
 ⌀ 575mm  
 H: 27mm



**R 4039**  
 ⌀ 596mm  
 ⌀ 100mm  
 H: 48mm



**R 306**  
 ⌀ 600mm  
 H: 46mm



**R 4023**  
 ⌀ 600mm  
 H: 31mm



**R 301**  
 ⌀ 605mm  
 H: 71mm



**R 305**  
 ⌀ 660mm  
 H: 65mm



**R 4006**  
 ⌀ 665mm  
 H: 65mm



**R 336**  
 ⌀ 667mm  
 H: 20mm



**R 337**  
 ⌀ 670mm  
 H: 55mm



**R 338**  
 ⌀ 687mm  
 H: 51mm



**R 4024**  
 ⌀ 720mm  
 H: 61mm



**R 361**  
 730x1080mm  
 H: 25mm





**R 335**  
 Ø 738mm  
 H: 49mm



**R 308**  
 Ø 760mm  
 H: 45mm



**R 120**  
 Ø 770mm  
 H: 41mm



**R 307**  
 Ø 830mm  
 H: 52mm




**R 302**  
 Ø 968mm  
 H: 79mm



**R 4007**  
 Ø 1010mm  
 H: 65mm





**R 4009**  
604x604x40mm



**R 4010**  
603x603x40mm



**R 4013**  
603x603x48mm



**R 4014**  
601x601x75mm



**R 4041**  
609x609x73mm



**R 4042**  
609x609x73mm





**R 4043**  
609×609×84mm



**R 4044**  
609×609×73mm



**R 4045**  
607×607×76mm



**R 4046**  
612×612×78mm



**R 4047**  
609×609×73mm



**R 4048**  
614×614×79mm



**R 4049**  
609×609×76mm



**R 4050**  
603×603×40mm



**A 620**  
Ø 60x10mm



**A 373**  
Ø 63x10mm

Viele Innenarchitekten benutzen diese Verzierungen in Verbindungen und Kombinationen, um reiche lebenschte Effekte und Ästhetik zu schaffen. Sie können einen bemerkenswerten Unterschied wahrnehmen, wenn Sie ein wenig Einbildungskraft einsetzen.



**A 621**  
65x65x8mm



**A 320**  
Ø 80x13mm



**A 328**  
89x89x12mm



**A 118**  
95x80x40mm



**A 319**  
Ø 95x15mm



**A 324**  
100x100x20mm



**A 989**  
130x125x20mm



**A 322**  
Ø 155x30mm



**A 372**  
Ø 160x16mm



**A 321**  
Ø 165x25mm



**A 323**  
Ø 210x25mm



**A 370**  
Ø 225x38mm



**AW 6020L**    **AW 6020R**  
125x40x9mm    125x40x9mm



**AW 6039L**    **AW 6039R**  
124x95x13mm    124x95x13mm



**AW 6027L**    **AW 6027R**  
125x80x13mm    125x80x13mm



**AW 6074L**    **AW 6074R**  
295x135x16mm    295x135x16mm



**AW 6111L**    **AW 6111R**  
260x126x15mm    260x126x15mm



**AW 6018L**    **AW 6018R**  
170x50x14mm    170x50x14mm



**AW 6051**  
225x570x30mm



**AW 6077**  
80x52x15mm



**AW 6012**  
73x296x14mm

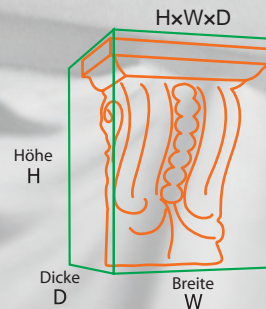


**AW 6071**  
67x215x15mm



**AW 6063**  
120x615x15mm

Konsolen werden meistens benutzt, um die Säulen und Deckenteile anspruchsvoller zu gestalten. Damit kann die Ausstattung ergänzt werden, indem Holz und Granit nachgeahmt werden. Konsolen können auch als Regale oder Stützen benutzt werden.



**B 824**  
109x88x43mm



**B 972**  
128x73x35mm



**B 821**  
140x115x70mm



**B 823**  
141x101x65mm



**B 822**  
143x107x67mm



**B 827M**  
152x100x54mm



**B 837**  
168x109x60mm



**B 964**  
168x114x70mm



**B 978**  
185x77x151mm



**B 960**  
189x116x85mm

## Konsolen



**B 966**  
191x185x98mm



**B 965**  
206x91x76mm



**B 957**  
212x120x47mm



**B 835**  
220x130x94mm



**B 813**  
223x182x84mm



**B 976**  
238x88x58mm



**B 962**  
250x168x122mm



**B 959**  
253x127x51mm



**B 816**  
265x172x83mm



**B 815**  
269x156x55mm



**B 859**  
715x145x215mm



**B 961**  
281x246x199mm



**B 814**  
282x159x67mm



**B 971**  
301x171x145mm



**B 977**  
310x130x75mm



**B 963**  
314x143x145mm



**B 979**  
325x114x108mm



**B 857**  
382x209x132mm




**PL 559 L/R**  
191x216x65mm




**PL 558 L/R**  
189x214x64mm




**CR 3017** Size:192mm L:2420mm



**CR 3018** Size:192mm L:2330mm





**CR 3019** Size:192mm L:2260mm



**B 859**  
715x145x215mm



**CR 3020** Size:195mm L:2200mm





PL 559L + CR 3017 + PL 559R




PL 559L + CR 3018 + PL 559R



PL 558L + CR 3019 + PL 558R



PL 558L + CR 3020 + PL 558R



Kapitell	PL 558 L/R					
	PL 559 L/R				PL 564	
	PL 554	PL 561	PL 564	PL 565		
	PL 551	PL 562	PL 563	PL 565	PL 567	PL 557
Körpers	PL 550	PL 553	PL 573	PL 575	PL 576	PL 553x2
Basis	PL 552	PL 555	PL 574	PL 566	PL 566	PL 555x2

Pilaster sind zur vertikalen Gliederung der Fläche in Funktionsbereichen bestimmt.

Sie können paarweise als Türeinfassung benutzt werden. Mit Hilfen von Pilastern kann man die langweilige Gleichmäßigkeit der Wand beleben.

**PL 557**  
345x419x95mm



**PL 551**  
163x178x45mm



**PL 554**  
145x225x50mm



**PL 562**  
80x242x70mm



**PL 550**  
2000x110x20mm



**PL 553**  
2000x135x20mm



**PL 553x2**  
2000x135x20mm



**PL 552**  
255x110x30mm  
E: 2418mm



**PL 555**  
255x135x30mm  
E: 2400mm




**PL 555x2**  
255x135x30mm  
E: 2335mm



**PL 555x2**  
255x135x30mm  
E: 2600mm







**PL 564**  
170x313x77mm



**PL 567**  
212x212x30mm



**PL 558 L/R**  
189x214x64mm



**PL 559 L/R**  
191x216x65mm



**PL 576**  
2000x197x20mm

**PL 553**  
2000x135x20mm



**PL 566**  
640x288x60mm

**PL 555**  
255x135x30mm

E: 2810mm

E: 2852mm

E: 2444mm

E: 2446mm

# Pilaster



**CR 3017** Size:192mm L:2420mm



**CR 3018** Size:192mm L:2330mm



**CR 3019** Size:192mm L:2260mm



**CR 3020** Size:195mm L:2200mm



**PL 559L + CR 3018 + PL 559R**  
**PL 553x2 + PL 555x2**



**PL 559L + CR 3017 + PL 559R**



**PL 558L + CR 3019 + PL 558R**



**PL 567 + CR 3019 + PL 567**



**PL 559 L/R**  
191x216x65mm



**PL 558 L/R**  
189x214x64mm



**PL 567**  
212x212x30mm




**PL 555**  
255x135x30mm

Wie alle komplizierten Glasfasererzeugnisse werden die Säulen manuell hergestellt. Sie werden als Stützelemente für Gesimse benutzt und gestalten Haus- und Raumeingänge. Sie können in Bögenkonstruktionen oder in Öffnungen benutzt werden, im Innenbereich trennen sie den Durchgang vom Wohnzimmer. Die Säule besteht aus Kapitell, Säulenkörper und Basis. Der Säulenkörper wird gemäß der Raumhöhe abgeschnitten.



Kapitell



Durchmesser	Breite	Höhe	●	◐
∅ 120mm	230mm	85mm	L 9311 F	L 9321 H
∅ 150mm	265mm	105mm	L 9313 F	L 9323 H
∅ 180mm	300mm	115mm	L 9315 F	L 9325 H
∅ 200mm	360mm	125mm	L 9317 F	L 9327 H



Kapitell



Durchmesser	Breite	Höhe	●	◐
∅ 120mm	228mm	155mm	L 9312 F	L 9322 H
∅ 150mm	290mm	207mm	L 9314 F	L 9324 H
∅ 180mm	330mm	245mm	L 9316 F	L 9326 H
∅ 200mm	375mm	257mm	L 9318 F	L 9328 H

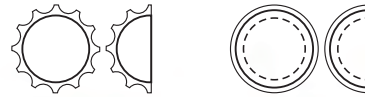


Basis



Durchmesser	Breite	Höhe	●	◐
∅ 120mm	200mm	100mm	L 9309 F	L 9309 H
∅ 150mm	240mm	130mm	L 9310 F	L 9310 H
∅ 180mm	280mm	145mm	L 9319 F	L 9319 H
∅ 200mm	310mm	160mm	L 9320 F	L 9320 H


Körpers



Durchmesser	☉ Grooved	○ Glätten
∅ 120mm	L 9301	L 9302
∅ 150mm	L 9303	L 9304
∅ 180mm	L 9305	L 9306
∅ 200mm	L 9307	L 9308
Höhe	2395mm	2425mm



L 9311F L 9321H  
85x230mm  
Ø120mm



L 9301F L 9301H  
2395mm  
Ø120mm  
Ø70mm



L 9309F L 9309H  
100x200mm  
Ø120mm



E: 2580mm



L 9311H L 9321H  
85x230mm  
Ø120mm



L 9302F L 9302H  
2425mm  
Ø120mm  
Ø70mm



E: 2610mm



L 9312F L 9322H  
155x228mm  
Ø120mm



L 9301F L 9301H  
2395mm  
Ø120mm  
Ø70mm



E: 2650mm



L 9312H L 9322H  
155x228mm  
Ø120mm




L 9302F L 9302H  
2425mm  
Ø120mm  
Ø70mm



E: 2680mm







**L 9315F L 9325H**  
115x300mm  
Ø 180mm



**L 9305F L 9305H**  
2395mm  
Ø 180mm  
Ø 105mm




**L 9319F L 9319H**  
145x280mm  
Ø 180mm



E: 2655mm



**L 9315F L 9325H**  
115x300mm  
Ø 180mm



**L 9306F L 9306H**  
2425mm  
Ø 180mm  
Ø 105mm



E: 2685mm



**L 9316F L 9326H**  
245x330mm  
Ø 180mm



**L 9305F L 9305H**  
2395mm  
Ø 180mm  
Ø 105mm



**L 9319F L 9319H**  
145x280mm  
Ø 180mm



E: 2785mm



**L 9316F L 9326H**  
245x330mm  
Ø 180mm



**L 9306F L 9306H**  
2425mm  
Ø 180mm  
Ø 105mm




E: 2815mm





**L 9317F L 9327H**  
125x360mm  
Ø 200mm



**L 9317F L 9327H**  
125x360mm  
Ø 200mm



**L 9307F L 9307H**  
2395mm  
Ø 200mm  
Ø 125mm



**L 9308F L 9308H**  
2425mm  
Ø 200mm  
Ø 125mm



**L 9320F L 9320H**  
160x310mm  
Ø 200mm



E: 2680mm



E: 2710mm



**L 9318F L 9328H**  
257x375mm  
Ø 200mm



**L 9318 F L 9328 H**  
257x375mm  
Ø 200mm



**L 9307F L 9307H**  
2395mm  
Ø 200mm  
Ø 125mm



**L 9308F L 9308H**  
2425mm  
Ø 200mm  
Ø 125mm



**L 9320F L 9320H**  
160x310mm  
Ø 200mm



E: 2812mm



E: 2842mm





○ L 901  
300x355mm

○ L 911  
2000mm  
○225mm  
○205mm

○ L 921  
120x325mm

E: 2420mm



○ L 902  
130x350mm

○ L 912  
2000mm  
○225mm  
○215mm

○ L 921  
120x325mm

E: 2250mm



○ L 903  
300x370mm

○ L 912  
2000mm  
○225mm  
○215mm

○ L 921  
120x325mm

E: 2420mm




○ L 913-1  
290x355mm

○ L 913-2  
2130mm  
○220mm  
○200mm

○ L 913-3  
260x360mm

E: 2680mm



○ L 931-1  
240x300mm

○ L 930-2  
2130mm  
○160mm  
○140mm

○ L 931-3  
260x330mm

E: 2630mm



○ L 930-1  
255x300mm

○ L 930-2  
2130mm  
○160mm  
○140mm

○ L 930-3  
270x330mm

E: 2655mm



○ L 940-1  
245x300mm

○ L 940-2  
2130mm  
○170mm  
○150mm

○ L 940-3  
270x330mm

E: 2645mm





Eine kurze Postamente kann als Sockel für Statuen, Vasen und andere dekorative Interieurteile benutzt werden.



**L 905**  
 Höhe: 705mm  
 Kapitell: 260mm  
 Körpers:Ø 220mm  
 Basis: 300mm



**L 925**  
 Höhe: 760mm  
 Kapitell: 347mm  
 Körpers:Ø 320mm  
 Basis: 347mm



**L 920**  
 Höhe: 762mm  
 Kapitell: 300mm  
 Körpers:Ø 160mm  
 Basis: 300mm



**L 919**  
 Höhe: 762mm  
 Kapitell: 303mm  
 Körpers:Ø 160mm  
 Basis: 300mm



**L 926**  
 Höhe: 762mm  
 Kapitell: 355mm  
 Körpers:Ø 220mm  
 Basis: 360mm



**L 924**  
 Höhe: 790mm  
 Kapitell: 350mm  
 Körpers:Ø 220mm  
 Basis: 300mm



**L 915**  
 Höhe: 908mm  
 Kapitell: 250mm  
 Körpers:Ø 120mm  
 Basis: 250mm



**L 904**  
 Höhe: 1050mm  
 Kapitell: 310mm  
 Körpers:Ø 220mm  
 Basis: 322mm



**L 914**  
 Höhe: 1170mm  
 Kapitell: 330mm  
 Körpers:Ø 200mm  
 Basis: 310mm

Diese Kollektion bringt Vielfalt in die Eintönigkeit.  
 Sie haben eine breite Auswahl von Mitteln zur Schaffung  
 der gewünschten Atmosphäre. Gewöhnlich werden diese El-  
 emente in Bereichen mit Springbrunnen und Quellen benutzt.  
 Hier wird dekorative Gestaltung aus Marmor nachgebildet.



**W 8011A**  
280x240x37mm



**W 8011B**  
285x240x35mm



**W 8011C**  
285x257x35mm



**W 8011D**  
285x245x35mm



**W 8010A**  
280x240x35mm



**W 8010B**  
280x240x35mm



**W 8010C**  
277x238x37mm



**W 8010D**  
277x238x37mm



**W 8044**  
Ø195mm



**W 8049**  
369x1195x50mm



**W 804**  
738x525x35mm



**W 803**  
790x650x65mm



**W 8048**  
307x994x21mm



**D 597**  
550x550x16mm



**D 598**  
220x550x16mm



**W 801**  
575x685x30mm



**W 802**  
810x650x50mm



**W 805**  
1400x720x90mm



**W 8025**  
125x550x37mm



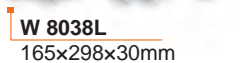
**W 8028**  
130x330x30mm




**W 8037**  
190x165x35mm



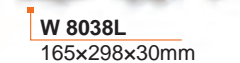
**W 8039**  
180x165x35mm



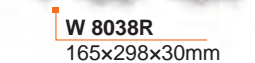
**W 8038L**  
165x298x30mm



**W 8038R**  
165x298x30mm



**W 8038L**  
165x298x30mm



**W 8038R**  
165x298x30mm



**W 8041L**  
287x686x47mm

**W 8041R**  
287x686x47mm



**W 690**  
390x535x30mm



**W 705**  
80x300x12mm



**W 8005**  
81x62x10mm



**W 986**  
125x210x40mm



**W 988**  
130x126x18mm



**W 8026S**  
140x230x30mm



**W 984**  
160x117x30mm



**W 8021**  
155x290x25mm



**W 8029S**  
160x270x35mm



**W 8033**  
170x100x25mm



**W 8027**  
175x353x52mm



**W 691**  
260x600x35mm



**W 8035**  
190x609x55mm



**W 985**  
176x155x26mm



**W 983**  
180x200x14mm



**W 708**  
185x240x25mm



**W 707L**  
190x415x30mm

**W 707R**  
190x415x30mm



**W 703**  
220x410x35mm



**W 8029**  
225x416x52mm



**W 8034**  
225x828x42mm



**W 8019**  
230x387x35mm



**W 762**  
240x480x16mm





**W 706**  
270x425x20mm



**W 8036**  
320x910x50mm



**W 8023L**      **W 8023R**  
332x80x23mm      332x80x23mm



**W 8022**  
360x795x50mm



**W 8054**  
383x365x185mm



**W 8055**  
376x365x185mm

Diese Zierelemente werden als Einfassung für Türöffnungen benutzt. Das unterstreicht die klassische Eleganz der Tür. Stuckdekorteile von Gaudi sichern Flexibilität bei der Auswahl und Kombination nach Ihrem Geschmack. Sie werden auch benutzt, um Türoberflächengestaltung zu unterstreichen.



**D 581** 195x1250x35mm



**D 581 + D 586**



**D 581 + D 583**



**D 581 + D 584 + D 600x2**



**D 581 + D 588x2**



**D 588**  
95x95x50mm



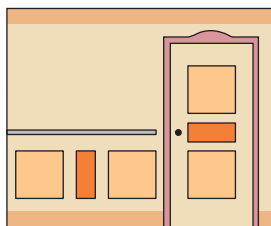
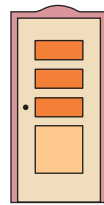
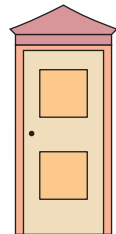
**D 590**  
95x95x40mm



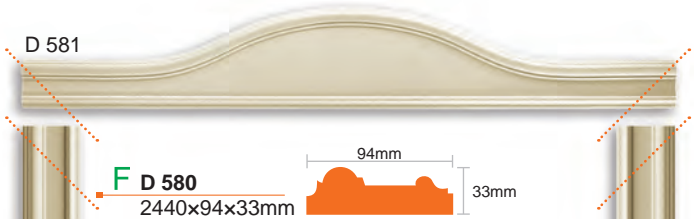
**D 600**  
110x110x28mm



**D 597**  
550x550x16mm



**D 598**  
220x550x16mm



**D 582**  
108x310x10mm



**D 583**  
115x438x16mm



**D 584**  
135x235x30mm



**D 585**  
135x325x16mm



**D 586**  
80x140x16mm



**D 589**  
115x154x16mm



**D 580**



**D 587**




**D 580**



**D 587**

**D 587**  
254x95x40mm

## Einfassungen der Türöffnungen





Nischen werden als ein eingebautes Dekorelement im inneren oder äußeren Bereich des Hauses benutzt. Der Nischenraum kann mit Büsten, Plastiken, Blumenkompositionen gefüllt und zusätzlich beleuchtet werden.



**N 732**

A: 280mm  
B: 260mm  
C: 180mm  
D: 380mm  
E: 500mm  
F: 85mm  
G: 85mm  
H: 50mm  
I: 68mm



**N 731**

A: 450mm  
B: 440mm  
C: 360mm  
D: 645mm  
E: 765mm  
F: 85mm  
G: 200mm  
H: 125mm  
I: 190mm



**N 734**

A: 640mm  
B: 570mm  
C: 450mm  
D: 1015mm  
E: 1320mm  
F: 205mm  
G: 335mm  
H: 170mm  
I: 330mm



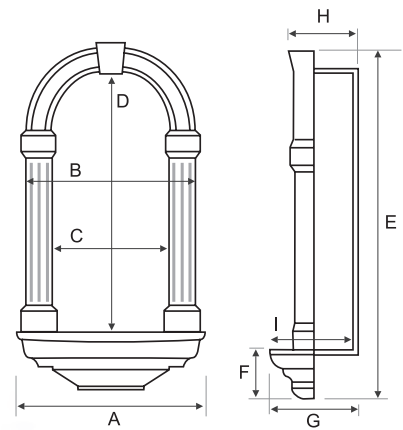
**N 738**

- A: 555mm
- B: 515mm
- C: 375mm
- D: 740mm
- E: 1000mm
- F: 190mm
- G: 242mm
- H: 145mm
- I: 223mm



**N 733-A**

- A: 420mm
- B: 375mm
- C: 265mm
- D: 560mm
- E: 765mm
- F: 135mm
- G: 200mm
- I: 190mm



**N 733**

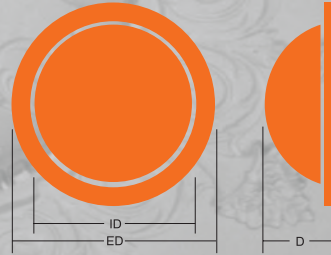
- A: 420mm
- B: 375mm
- C: 265mm
- D: 560mm
- E: 765mm
- F: 135mm
- G: 105mm
- H: 30mm



**N 736**

- A: 690mm
- B: 660mm
- C: 520mm
- D: 970mm
- E: 1145mm
- F: 120mm
- G: 280mm
- H: 210mm
- I: 275mm

Deckenkuppeln wurden für die Gestaltung der Decke ausgearbeitet, um eine angenehme Illusion der Tiefe und des Umfangs zu schaffen. Sie werden aus dichtem Polyurethan und Kunststoff hergestellt.



**DM 3504**  
ED: 1130mm  
ID: 995mm  
D: 215mm



**DM 3503**  
ED: 720mm  
ID: 570mm  
D: 125mm



**DM 3509**  
ED: 1530mm  
ID: 1430mm  
D: 90mm



**DM 3508**  
ED: 1130mm  
ID: 930mm  
D: 250mm



**DM 3510**  
ED: 950mm  
ID: 820mm  
D: 50mm



○ **DM 3502**  
 ED: 1230mm  
 ID: 1080mm  
 D: 200mm



○ **DM 3507**  
 ED: 1168mm  
 ID: 1005mm  
 D: 238mm



○ **DM 3506**  
 ED: 1225mm  
 ID: 1065mm  
 D: 215mm



○ **DM 3501**  
 ED: 1230mm  
 ID: 980mm  
 D: 230mm



○ **DM 3512**  
 ED: 2020mm  
 ID: 1760mm  
 D: 190mm



○ **DM 3505**  
 ED: 1448mm  
 ID: 1220mm  
 D: 272mm



○ **DM 3513**  
 ED: 2020mm  
 ID: 1760mm  
 D: 420mm

Pagina №	
Zierleisten glatt	
P 132	10
P 133	10
P 134	09
P 135	F 09
P 136	09
P 149	10,17
P 201	F 09
P 202	F 10,45
P 203	09
P 205	F 08
P 207	F 09
P 208	F 09
P 210	F 08
P 212	F 08
P 214	F 09
P 219	F 09
P 220	08
P 221	F 08
P 222	F 08
P 223	F 10
P 224	F 08
P 232	09
P 2001	F 09
P 2002	08
P 2003	08
P 2004	10
P 2005	09
P 2006	10
P 2007	F 08
P 2008	09
P 2009	09
P 2010	F 08
P 2011	10
P 2012	08
P 2016	10
P 2024	10
P 2026	10
P 2031	10
P 2032	10
P 2048	10
P 2055	10
P 2056	09
P 2057	08
P 2072	F 10
P 2076	09
P 2119	F 08
Zierleisten mit Musterung	
C 101	16
C 102	16
C 104	F 14
C 109	15
C 110	16
C 117	16
C 118	16
C 119	16
C 121	15
C 122	15
C 123	15
C 124	F 15
C 125	15
C 126	16
C 127	16
C 128	13
C 129	F 12

Pagina №	
C 138	14
C 140	F 16
C 141	13
C 143	15
C 144	13
C 147	F 12
C 150	17
C 152	13
C 156	17
C 158	F 15
C 159	16
C 160	F 13
C 161	F 12
C 173	F 13
C 176	F 13
C 177	F 14
C 204	15
C 233	15
C 1001	F 13
C 1002	13
C 1003	F 12
C 1004	F 14
C 1005	12
C 1006	15
C 1007	F 13
C 1008	F 12
C 1009	F 14
C 1010	F 13
C 1012	F 15
C 1013	F 14
C 1014	13
C 1015	14
C 1016	F 12
C 1018	15
C 1021	16
C 1022	16
C 1030	14
C 1033	16
C 1035	14
C 1036	14
C 1037	15
C 1041	F 12
C 1044	13
C 1049	16
C 1060	15
C 1061	16
C 1063	16
C 1067	14
C 1068	14
C 1071	14
C 1075	15
C 1079	13
C 1084	13
C 1085	12
C 1088	F 14
C 1090	F 12
C 1091	18
C 1092	18
C 1093	18
C 1097	14
C 1113	13
C 18100	14
Flachleisten / Bordüren	
CR 137	F 23
CR 153	F 22
CR 154	F 22
CR 155	F 22
CR 199	F 22

Pagina №	
CR 200	F 23
CR 402	F 21
CR 403	F 22
CR 404	F 21
CR 405	F 21
CR 407	F 19
CR 512	F 23
CR 516	F 22
CR 518	F 20,25
CR 601	F 21
CR 602	F 22,26
CR 605	F 20,26
CR 607	F 20,26
CR 608	23
CR 610	F 20,24
CR 620	F 20,26
CR 622	F 21
CR 624	F 20,24
CR 632	F 23
CR 636	F 22
CR 638	F 22
CR 639	F 21
CR 642	21
CR 644	F 22
CR 646	F 23
CR 681	F 20
CR 683	F 21
CR 685	F 20
CR 686	F 20
CR 687	F 20
CR 688	F 21
CR 689	F 21,28
CR 3001	F 23
CR 3002	F 20
CR 3003	F 19
CR 3006	F 21
CR 3007	F 21,25
CR 3008	F 22
CR 3009	F 22
CR 3010	F 20,25
CR 3017	23,44,45,49
CR 3018	23,44,45,49
CR 3019	23,44,45,49
CR 3020	23,44,45,49
CR 3022	F 21
CR 3023	21
CR 3025	F 20
CR 3034	F 19
CR 3035	F 19
CR 3043	23
CR 3044	F 22
CR 3051	22
CR 3054	F 19
CR 3057	21
CR 3059	21
CR 3063	F 20,24
CR 3072	F 20
CR 3073	F 20,28
CR 3075	F 19
CR 3079	F 22,65
CR 3100	F 19
CR 3227	F 19
CR 3241	F 23
CR 3242	23
CR 3243	F 22
Segmente & Eckelemente	
CF 518A	25
CF 518B	25

Pagina №	
CF 602A	26
CF 605A	26
CF 605B	26
CF 607B	26
CF 611	24
CF 612	24
CF 613	24
CF 614	24
CF 620A	26
CF 624A	24
CF 624B	24
CF 3007A	25
CF 3007B	25
CF 3010A	25
CF 3010B	25
CF 3010C	25
CF 3010D	25
CF 3010E	25
CF 3063A	24
CF 3063B	24
Runde Decken - Wandspiegel	
LR 166	27
LR 167	27
LR 168	27
LR 689F(R.L)/60	28
LR 689F(R.L)/70	28
LR 689R/60	28
LR 689R/70	28
LR 3073F(R.L)/50	28
LR 3073F(R.L)/65	28
LR 3073R/50	28
LR 3073R/65	28
LR 3601	27
LR 3602	27
Rosetten	
R 120	36
R 301	34
R 302	36
R 303	32
R 304	32
R 305	35
R 306	34
R 307	36
R 308	36
R 309	33
R 310	33
R 311	32
R 312	31
R 313	33
R 314	31
R 316	31
R 317	34
R 318	31
R 335	36
R 336	35
R 337	35
R 338	35
R 345	34
R 347	32
R 348	34
R 349	33
R 350	32
R 361	35
R 371	31
R 4006	35
R 4007	36



Pagina №	
----------	--

## Zierleisten glatt

P 132	10
P 133	10
P 134	09
P 135	F 09
P 136	09
P 149	10.17
P 201	F 09
P 202	F 10.45
P 203	09
P 205	F 08
P 207	F 09
P 208	F 09
P 210	F 08
P 212	F 08
P 214	F 09
P 219	F 09
P 220	08
P 221	F 08
P 222	F 08
P 223	F 10
P 224	F 08
P 232	09
P 2001	F 09
P 2002	08
P 2003	08
P 2004	10
P 2005	09
P 2006	10
P 2007	F 08
P 2008	09
P 2009	09
P 2010	F 08
P 2011	10
P 2012	08
P 2016	10
P 2024	10
P 2026	10
P 2031	10
P 2032	10
P 2048	10
P 2055	10
P 2056	09
P 2057	08
P 2072	F 10
P 2076	09
P 2119	F 08

## Zierleisten mit Musterung

C 101	16
C 102	16
C 104	F 14
C 109	15
C 110	16
C 117	16
C 118	16
C 119	16
C 121	15
C 122	15
C 123	15
C 124	F 15
C 125	15
C 126	16
C 127	16
C 128	13
C 129	F 12

Pagina №	
----------	--

C 138	14
C 140	F 16
C 141	13
C 143	15
C 144	13
C 147	F 12
C 150	17
C 152	13
C 156	17
C 158	F 15
C 159	16
C 160	F 13
C 161	F 12
C 173	F 13
C 176	F 13
C 177	F 14
C 204	15
C 233	15
C 1001	F 13
C 1002	13
C 1003	F 12
C 1004	F 14
C 1005	12
C 1006	15
C 1007	F 13
C 1008	F 12
C 1009	F 14
C 1010	F 13
C 1012	F 15
C 1013	F 14
C 1014	13
C 1015	14
C 1016	F 12
C 1018	15
C 1021	16
C 1022	16
C 1030	14
C 1033	16
C 1035	14
C 1036	14
C 1037	15
C 1041	F 12
C 1044	13
C 1049	16
C 1060	15
C 1061	16
C 1063	16
C 1067	14
C 1068	14
C 1071	14
C 1075	15
C 1079	13
C 1084	13
C 1085	12
C 1088	F 14
C 1090	F 12
C 1091	18
C 1092	18
C 1093	18
C 1097	14
C 1113	13
C 18100	14

## Flachleisten / Bordüren

CR 137	F 23
CR 153	F 22
CR 154	F 22
CR 155	F 22
CR 199	F 22

Pagina №	
----------	--

CR 200	F 23
CR 402	F 21
CR 403	F 22
CR 404	F 21
CR 405	F 21
CR 407	F 19
CR 512	F 23
CR 516	F 22
CR 518	F 20.25
CR 601	F 21
CR 602	F 22.26
CR 605	F 20.26
CR 607	F 20.26
CR 608	23
CR 610	F 20.24
CR 620	F 20.26
CR 622	F 21
CR 624	F 20.24
CR 632	F 23
CR 636	F 22
CR 638	F 22
CR 639	F 21
CR 642	21
CR 644	F 22
CR 646	F 23
CR 681	F 20
CR 683	F 21
CR 685	F 20
CR 686	F 20
CR 687	F 20
CR 688	F 21
CR 689	F 21.28
CR 3001	F 23
CR 3002	F 20
CR 3003	F 19
CR 3006	F 21
CR 3007	F 21.25
CR 3008	F 22
CR 3009	F 22
CR 3010	F 20.25
CR 3017	23.44.45.49
CR 3018	23.44.45.49
CR 3019	23.44.45.49
CR 3020	23.44.45.49
CR 3022	F 21
CR 3023	21
CR 3025	F 20
CR 3034	F 19
CR 3035	F 19
CR 3043	F 23
CR 3044	F 22
CR 3051	22
CR 3054	F 19
CR 3057	21
CR 3059	21
CR 3063	F 20.24
CR 3072	F 20
CR 3073	F 20.28
CR 3075	F 19
CR 3079	F 22.65
CR 3100	F 19
CR 3227	F 19
CR 3241	F 23
CR 3242	F 23
CR 3243	F 22

## Segmente & Eckelemente

CF 518A	25
CF 518B	25

Pagina №	
----------	--

CF 602A	26
CF 605A	26
CF 605B	26
CF 607B	26
CF 611	24
CF 612	24
CF 613	24
CF 614	24
CF 620A	26
CF 624A	24
CF 624B	24
CF 3007A	25
CF 3007B	25
CF 3010A	25
CF 3010B	25
CF 3010C	25
CF 3010D	25
CF 3010E	25
CF 3063A	24
CF 3063B	24

## Runde Decken - Wandspiegel

LR 166	27
LR 167	27
LR 168	27
LR 689F(R.L)/60	28
LR 689F(R.L)/70	28
LR 689R/60	28
LR 689R/70	28
LR 3073F(R.L)/50	28
LR 3073F(R.L)/65	28
LR 3073R/50	28
LR 3073R/65	28
LR 3601	27
LR 3602	27

## Rosetten

R 120	36
R 301	34
R 302	36
R 303	32
R 304	32
R 305	35
R 306	34
R 307	36
R 308	36
R 309	33
R 310	33
R 311	32
R 312	31
R 313	33
R 314	31
R 316	31
R 317	34
R 318	31
R 335	36
R 336	35
R 337	35
R 338	35
R 345	34
R 347	32
R 348	34
R 349	33
R 350	32
R 361	35
R 371	31
R 4006	35
R 4007	36

Pagina №	Pagina №	Pagina №	Pagina №
Nischen		Kuppeln	
N 731	66	DM 3501	69
N 732	66	DM 3502	69
N 733	67	DM 3503	68
N 733A	67	DM 3504	68
N 734	66	DM 3505	69
N 736	67	DM 3506	69
N 738	67	DM 3507	69
DM 3508	68	DM 3509	68
DM 3510	68	DM 3512	69
DM 3513	69		



A close-up photograph of a brass instrument, likely a trumpet or trombone, showing the intricate details of the valves and tubing. The metal has a warm, golden-yellow patina. A white rectangular text box is positioned in the lower center of the image.

HEXIM - Dekore & Design

Zur Alten Werre 7  
32584 Loehne - Germany

[www.hexim.de](http://www.hexim.de)